



**AUDIÊNCIA PÚBLICA DE
AVALIAÇÃO
DAS
METAS FISCAIS – Andaraí**

1º Quadrimestre 2021



APRESENTAÇÃO

Audiência Pública de Avaliação das Metas Fiscais é o instrumento de que se vale o Poder Executivo, respaldado pela Constituição Federal de 1988 e pela Lei Complementar 101/00 (Lei de Responsabilidade Fiscal), para expor à sociedade, quadrimestralmente, os números relativos a efetivação de suas receitas e despesas, comparando-os com o planejamento feito e verificando a necessidade da adoção de medidas de prevenção de riscos e correção de rumo.



METAS FISCAIS **CONCEITO**

Entendidas como a forma mais clara e objetiva para o planejamento de receita e despesa, as Metas Fiscais definidas pela Lei de Diretrizes Orçamentárias – LDO representam um instrumento de ação transparente que se impõe pela importância no equilíbrio orçamentário, na prevenção de riscos fiscais, na correção de desvios que podem colocar em risco o equilíbrio das contas públicas e na efetivação da política estabelecida pelo Governo visando atingir os objetivos desejados.

DEMONSTRATIVOS DO PERÍODO



RECEITA



DEMONSTRATIVO DA RECEITA ORÇAMENTÁRIA

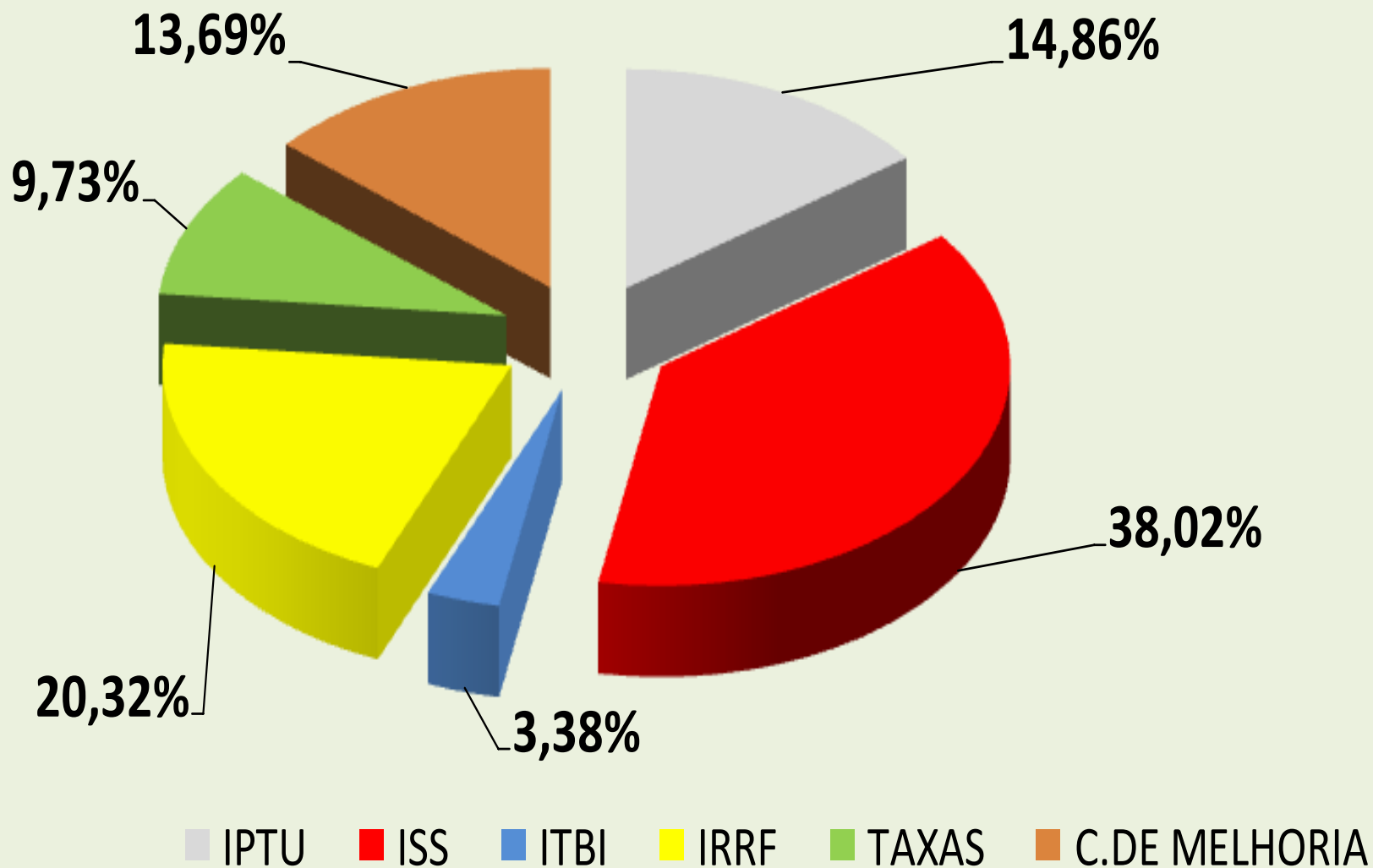
1º QUADRIMESTRE 2021

ESPECIFICAÇÃO	RECEITA PREVISTA	RECEITA REALIZADA	VARIAÇÃO
<u>RECEITA CORRENTE</u>	<u>14.975.723,11</u>	<u>15.791.547,40</u>	<u>5,45</u>
RECEITAS TRIBUTÁRIAS	658.456,31	995.982,42	51,26
RECEITAS PATRIMONIAIS	168.409,79	80.976,39	(51,92)
RECEITAS DE SERVIÇOS	-	-	-
TRANSFERÊNCIAS CORRENTES	14.083.869,54	14.632.854,53	3,90
OUTRAS RECEITAS CORRENTES	64.987,47	81.734,06	25,77
<u>RECEITA DE CAPITAL</u>	<u>1.686.342,64</u>	<u>-</u>	<u>(100,00)</u>
OPERAÇÕES DE CRÉDITO	-	-	-
ALIENAÇÃO DE BENS	-	-	-
TRANSFERÊNCIAS DE CAPITAL	1.686.342,64	-	(100,00)
CONTA RETIFICADORA/FUNDEB	(1.293.763,43)	-1.583.157,73	22,37
TOTAL DA RECEITA LÍQUIDA	15.368.302,32	14.208.389,67	(7,55)

**DEMONSTRATIVO DA RECEITA
TRIBUTÁRIA
COMPARATIVO 1º QUADRIMESTRE
2020 /2021**

ESPECIFICAÇÃO	ARRECADADA 2020	PREVISTA 2021	ARRECADADA 2021
IPTU	87.725,49	66.110,66	147.991,18
ISS	148.387,79	129.199,81	378.676,54
ITBI	11.779,73	11.185,31	33.699,12
IRRF	263.383,47	279.870,96	202.416,38
TAXAS	92.291,88	67.786,22	96.864,62
CONTRIBUIÇÃO DE MELHORIA	125.723,00	104.303,35	136.334,58
TOTAIS	729.291,36	658.456,31	995.982,42

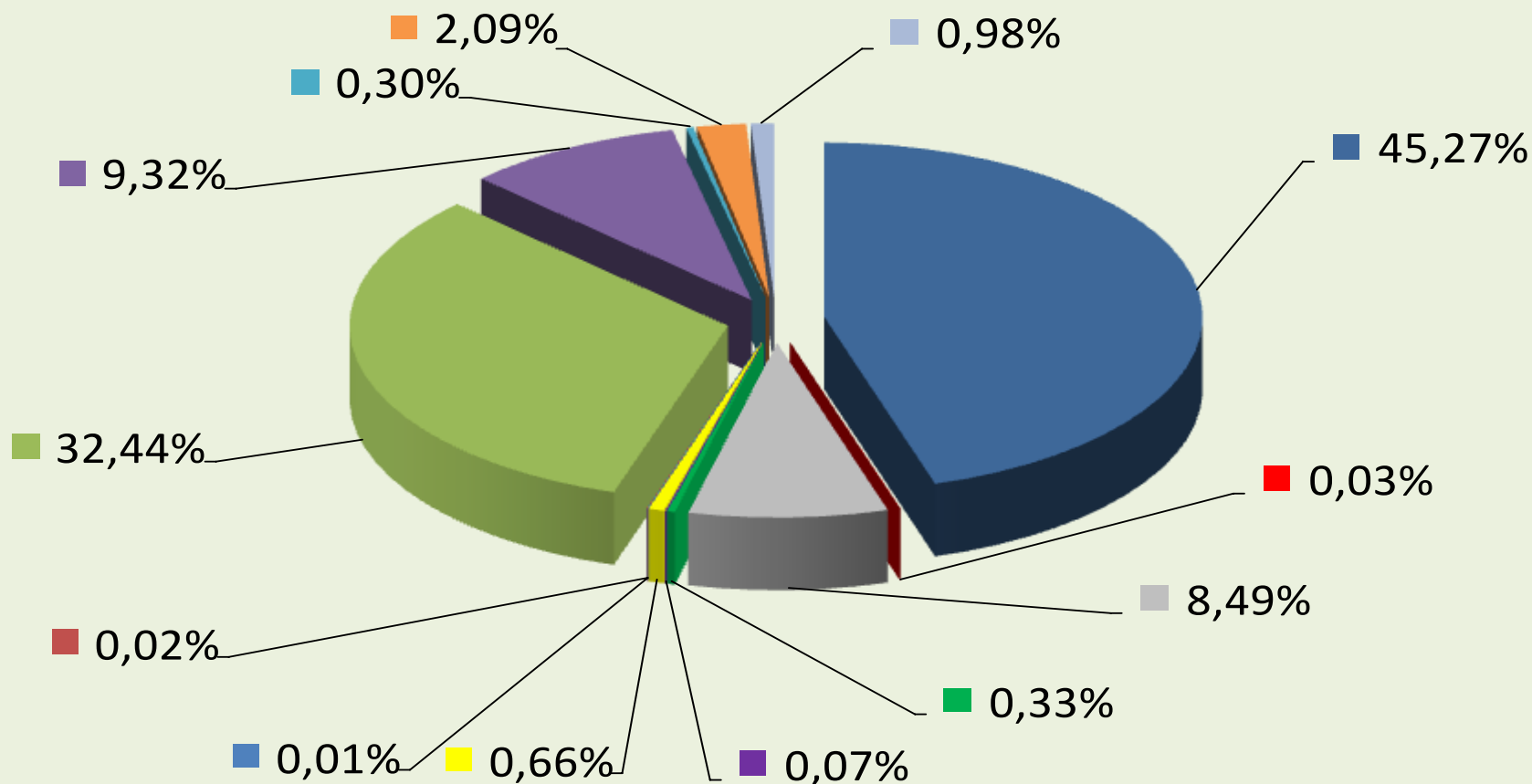
COMPORTAMENTO DA RECEITA TRIBUTÁRIA EM % 1º QUADRIMESTRE 2021



DEMONSTRATIVO DAS TRANSFERÊNCIAS CORRENTES COMPARATIVO DO 1º QUADRIMESTRE 2020 / 2021

ESPECIFICAÇÃO	REALIZADAS 2020	PREVISTAS 2021	REALIZADAS 2021
FPM	5.499.783,36	5.938.470,46	6.624.801,24
ITR	668,22	573,98	947,78
ICMS	1.016.545,97	1.024.614,53	1.241.796,29
ICMS DESONERAÇÃO	-	3.544,13	-
IPVA	44.251,31	62.076,77	48.245,38
IPI	7.616,47	7.533,28	10.658,74
FEP	89.555,46	86.595,71	96.988,73
ROYALTIES	1.028,87	1.097,18	2.110,09
CIDE	7.831,08	5.428,79	3.353,24
FUNDEB	4.199.848,82	4.029.826,67	4.746.599,43
CONVÊNIOS	164.771,69	198.919,12	-
SUS - Sistema Único de Saúde	1.357.528,25	1.269.710,97	1.363.855,82
FNAS - Fundo Nac. de A. Social	129.840,14	275.977,63	43.850,66
FNDE - Fundo N. de Desen. Educ.	329.037,72	377.066,27	305.735,55
OUTRAS	246.464,27	802.434,05	143.911,58
TOTAIS	13.094.771,63	14.083.869,54	14.632.854,53

COMPORTAMENTO DAS TRANSFERÊNCIAS CORRENTES EM % 1º QUADRIMESTRE 2021



FPM

ITR

ICMS

IPVA

IPI

FEP

ROYALTIES

CIDE

FUNDEB

SUS

FNAS

FNDE

OUTROS

DEMONSTRATIVO DAS TRANSFERÊNCIAS DE CAPITAL

COMPARATIVO DO 1º QUADRIMESTRE 2020 / 2021

ESPECIFICAÇÃO	REALIZADAS 2020	PREVISTAS 2021	REALIZADAS 2021
TRANSFERÊNCIAS DA UNIÃO	<u>0,00</u>	<u>1.637.486,39</u>	<u>0,00</u>
SAÚDE	0,00	66.820,00	0,00
EDUCAÇÃO	0,00	885.523,72	0,00
CONVÊNIOS		304.071,89	0,00
OUTRAS	0,00	381.070,78	0,00
TRANSFERÊNCIAS DO ESTADO	<u>0,00</u>	<u>48.856,45</u>	<u>0,00</u>
SAÚDE	0,00	0,00	0,00
EDUCAÇÃO	0,00	0,00	0,00
CONVÊNIOS	0,00	48.856,45	0,00
OUTRAS	0,00	0,00	0,00
TOTAIS	<u>0,00</u>	<u>1.686.342,84</u>	<u>0,00</u>

**DEMONSTRATIVO DA RECEITA ARRECADADA
POR ESFERA DE GOVERNO
COMPARATIVO 1º QUADRIMESTRE 2020 /2021**

ESPECIFICAÇÃO	1º QUADRIMESTRE 2020		1º QUADRIMESTRE 2021	
	VALOR	%	VALOR	%
MUNICÍPIO	924.970,22	7,28	1.158.692,87	8,15
UNIÃO	6.463.144,70	50,86	7.120.657,07	50,12
ESTADO	1.119.528,79	8,81	1.182.440,30	8,32
FUNDEB	4.199.848,82	33,05	4.746.599,43	33,41
TOTAIS	12.707.492,53	100,00	14.208.389,67	100,00

DESPESA



COMPARATIVO DA DESPESA

1º QUADRIMESTRE 2020 / 2021

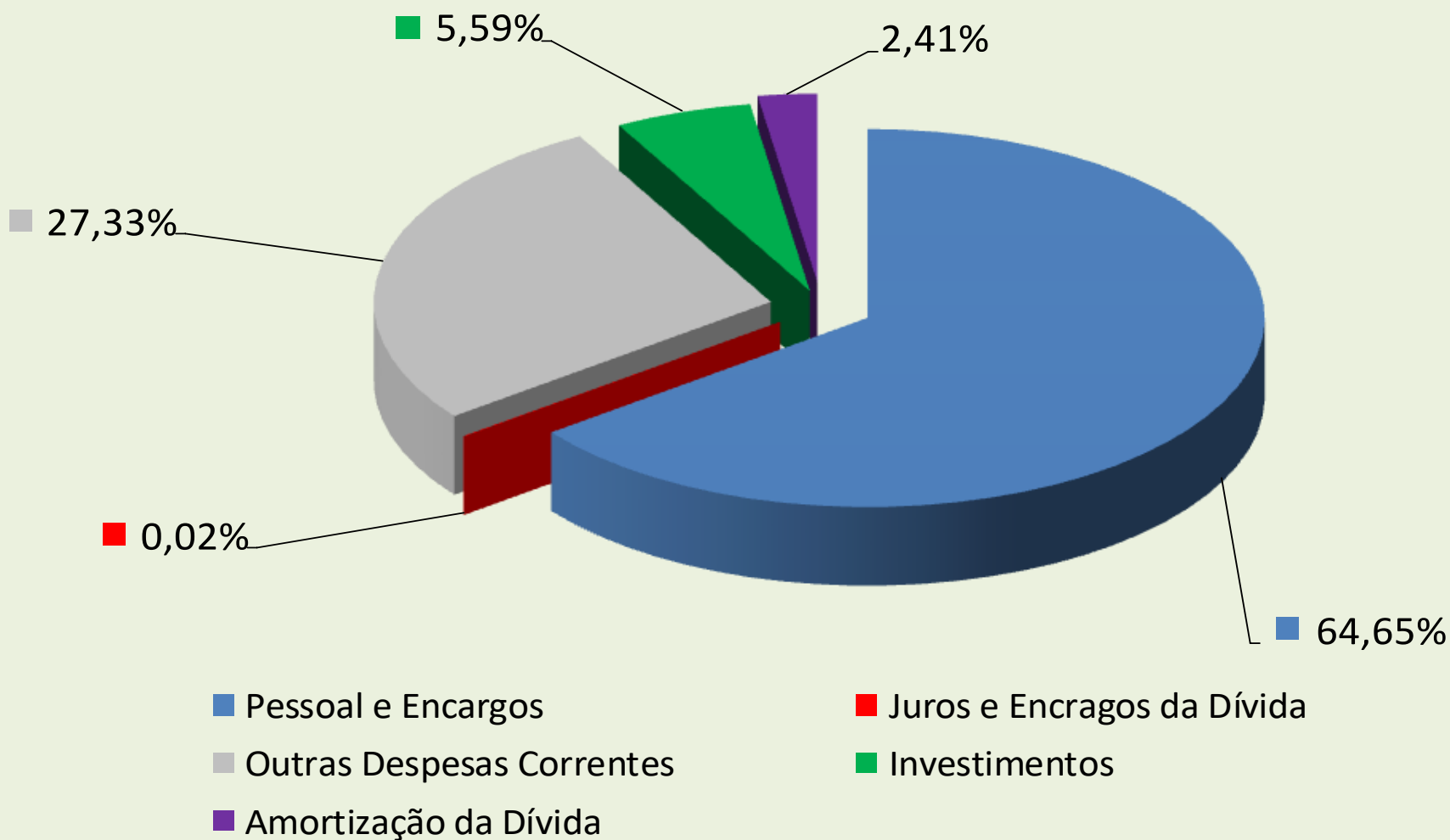
ESPECIFICAÇÃO	REALIZADA 2020	REALIZADA 2021	VARIAÇÃO %
DESPESA CORRENTE	10.892.122,12	10.118.207,76	(7,11)
DESPESA DE CAPITAL	1.783.763,00	879.317,14	(50,70)
RESERVA DE CONTINGÊNCIA	-	-	-
TOTAIS	12.675.885,12	10.997.524,90	(13,24)

DEMONSTRATIVO DA DESPESA

1º QUADRIMESTRE 2021

ESPECIFICAÇÃO	PREVISTA	REALIZADA	VARIAÇÃO
<u>DESPESA CORRENTE</u>	<u>12.470.156,37</u>	<u>10.118.207,76</u>	(18,86)
PESSOAL E ENCARGOS SOCIAIS	8.772.231,17	7.109.518,97	(18,95)
JUROS E ENCARGOS DA DÍVIDA	2.288,25	2.591,00	13,23
OUTRAS DESPESAS CORRENTES	3.695.636,95	3.006.097,79	(18,66)
<u>DESPESAS DE CAPITAL</u>	<u>2.831.325,95</u>	<u>879.317,14</u>	(68,94)
INVESTIMENTOS	2.644.898,15	614.496,56	(76,77)
INVERSÕES FINANCEIRAS	2.672,80	-	-
AMORTIZAÇÃO DA DÍVIDA	183.755,00	264.820,58	44,12
<u>RESERVA DE CONTINGÊNCIA</u>	<u>66.820,00</u>	<u>-</u>	(100,00)
TOTAL DA DESPESA DO PERÍODO	15.368.302,32	10.997.524,90	(28,44)

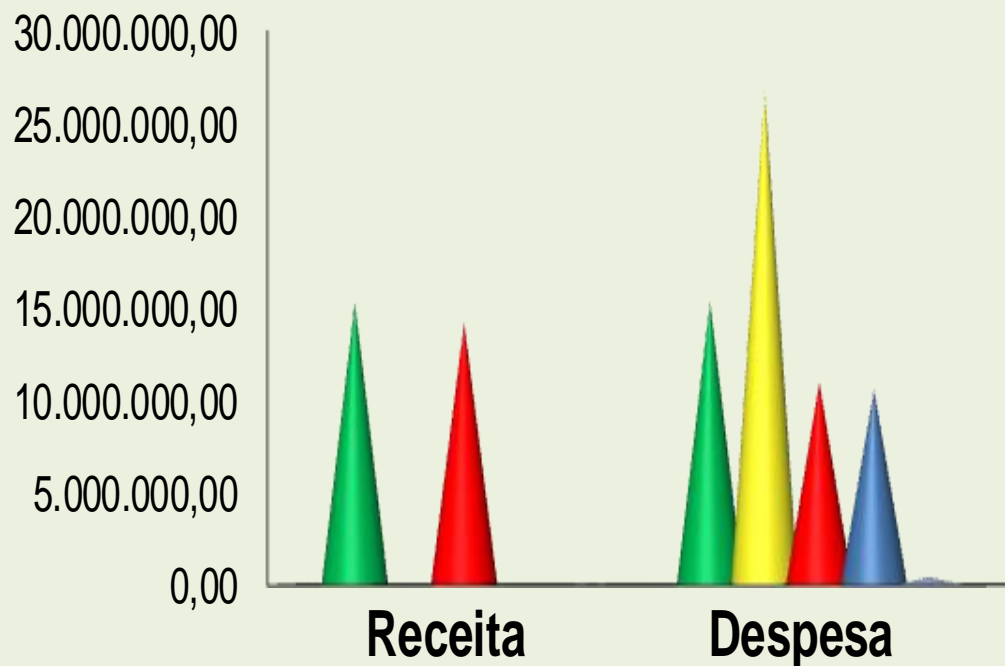
COMPORTAMENTO DAS DESPESAS REALIZADAS ATÉ O 1º QUADRIMESTRE 2021 EM %



EQUILÍBRIO PATRIMONIAL

RECEITA ARRECADADA X DESPESA REALIZADA

1º QUADRIMESTRE 2021



	Receita	Despesa
■ Programada	15.368.302,32	15.368.302,32
■ Empenhada		26.812.367,25
■ Realizada	14.208.389,67	10.997.524,90
■ Paga		10.576.971,21
■ Realizada à pagar	0	420.553,69

VERIFICAÇÃO E AVALIAÇÃO DE RESULTADOS



RESULTADOS DO PERÍODO

1º QUADRIMESTRE 2021

RESULTADO PRIMÁRIO

1 - RECEITA PRIMÁRIA ATÉ 30/04/2021	14.127.413,28
2 - DESPESA PRIMÁRIA ATÉ 30/04/2021	10.730.113,32
RESULTADO PRIMÁRIO DO PERÍODO (1-2)	3.397.299,96

RESULTADO NOMINAL

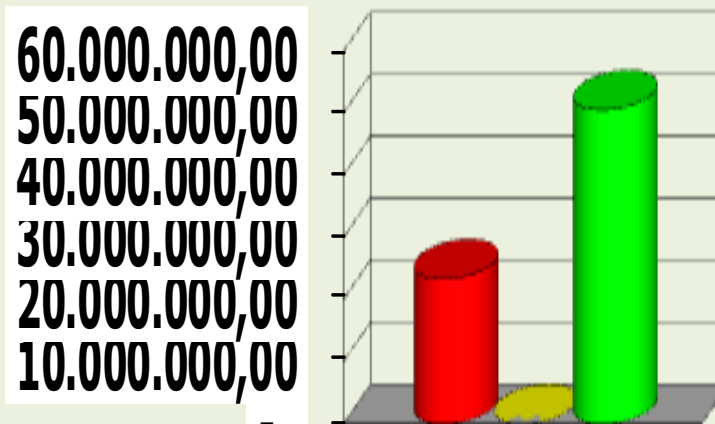
1 - DÍVIDA CONSOLIDADA LÍQUIDA EM 31/12/2020	8.206.542,66
2 - DÍVIDA CONSOLIDADA LÍQUIDA EM 30/04/2021	5.723.455,82
RESULTADO NOMINAL DO PERÍODO (2-1)	-2.483.086,84

RESUMO DOS PRINCIPAIS INDICADORES 1º QUADRIMESTRE 2021

ÁREAS	BASE DE CÁLCULO		APLICAÇÕES		%
	ORIGEM	VALOR	PREVISTAS	REALIZADAS	
FUNDEB	Transf. do Fundeb	4.747.874,59	2.848.724,75	2.565.722,05	54,04
EDUCAÇÃO	Imp.+ Transf. Const.	8.689.187,65	2.172.296,91	614.953,14	7,08
SAÚDE	Imp.+ Transf. Const.	8.689.187,65	1.303.378,15	834.368,32	9,60
PESSOAL	Rec. Corrente Liq.	42.150.738,77	22.761.398,94	23.840.860,48	56,56

LIMITE DA DÍVIDA CONSOLIDADA

Montante total, apurado sem duplicidade, das obrigações financeiras do Ente da Federação assumidas em virtude de leis, contratos, convênios, tratados e da realização de operações de crédito, para amortização em prazo superior a doze meses.



■ DIVIDA CONSOLIDADA 23.360.977,13

■ % DC SOBRE RCL 55,42

**■ PERMITIDO PELA
RESOLUÇÃO SENADO 50.580.886,52**



OBRIGADO !

AGRADECEMOS A
TODAS AS PESSOAS
QUE
COMPARECERAM A
ESTA AUDIÊNCIA
PÚBLICA OU DE
ALGUMA OUTRA
FORMA
CONTRIBUÍRAM
PARA A
REALIZAÇÃO DE
MAIS ESTE ATO DE
DEMOCRACIA E
TRANSPARÊNCIA.