



**ANDARAÍ**  
INOVAR / EDUCAR / PROGREDIR

# **PREFEITURA MUNICIPAL DE ANDARAÍ**

## **AUDIÊNCIA PÚBLICA DE AVALIAÇÃO DAS METAS FISCAIS**

**1º QUADRIMESTRE 2022**

# APRESENTAÇÃO

- ▶ **A LEI DE RESPONSABILIDADE FISCAL ESTABELECE NO § 4º DO ARTIGO 9º QUE ATÉ O FINAL DOS MESES DE MAIO, SETEMBRO E FEVEREIRO, O PODER EXECUTIVO DEMONSTRARÁ E AVALIARÁ O CUMPRIMENTO DAS METAS FISCAIS DE CADA QUADRIMESTRE, EM AUDIÊNCIA PÚBLICA.**

# **METAS FISCAIS** **CONCEITO**

- ENTENDIDA COMO FORMA CLARA E OBJETIVA PARA O PLANEJAMENTO DE RECEITA E DESPESA.
- DEFINIDAS PELA LEI DE DIRETRIZES ORÇAMENTÁRIAS – LDO
- INSTRUMENTO DE AÇÃO TRANSPARENTE E IMPORTANTE PARA O EQUILÍBRIO ORÇAMENTÁRIO DAS CONTAS PÚBLICAS.
- PREVENÇÃO DE RISCOS FISCAIS

# DEMONSTRATIVOS DO PERÍODO



# RECEITA



# DEMONSTRATIVO DA RECEITA ORÇAMENTÁRIA 1º QUADRIMESTRE 2022

<b>ESPECIFICAÇÃO</b>	<b>RECEITA PREVISTA</b>	<b>RECEITA REALIZADA</b>	<b>VARIAÇÃO</b>
<b><u>RECEITA CORRENTE</u></b>	<b><u>17.910.147,80</u></b>	<b><u>20.013.738,27</u></b>	<b><u>11,75</u></b>
RECEITAS TRIBUTÁRIAS	825.188,43	1.194.815,87	44,79
RECEITAS PATRIMONIAIS	342.941,92	723.844,46	111,07
TRANSFERÊNCIAS CORRENTES	16.656.663,94	17.931.715,48	7,65
OUTRAS RECEITAS CORRENTES	85.353,51	163.362,46	91,40
<b><u>RECEITA DE CAPITAL</u></b>	<b><u>2.504.810,59</u></b>	<b><u>1.287.432,12</u></b>	<b><u>(48,60)</u></b>
TRANSFERÊNCIAS DE CAPITAL	2.504.810,59	1.287.432,12	(48,60)
CONTA RETIFICADORA/FUNDEB	(1.686.647,08)	(1.992.538,72)	18,14
<b>TOTAL DA RECEITA LÍQUIDA</b>	<b>18.728.311,31</b>	<b>19.308.631,67</b>	<b>3,10</b>

# COMPARATIVO DA RECEITA PRÓPRIA POR NATUREZA 1º QUADRIMESTRE 2021 X 2022

<b>ESPECIFICAÇÃO</b>	<b>ARRECADADA 2021</b>	<b>ARRECADADA 2022</b>	<b>VARIAÇÃO</b>
<b>IMPOSTOS E TAXAS</b>	778.671,45	329.748,67	(57,65)
<b>CONTRIBUIÇÕES DE MELHORIAS</b>	136.334,58	141.222,74	3,59
<b>RECEITA PATRIMONIAL</b>	80.976,39	723.844,46	793,90
<b>OUTRAS RECEITAS CORRENTES</b>	81.734,06	163.362,46	99,87
<b>TOTAL</b>	<b>1.077.716,48</b>	<b>1.358.178,33</b>	<b>26,02</b>

# COMPARATIVO DA RECEITA TRIBUTÁRIA 1º QUADRIMESTRE 2021 X 2022

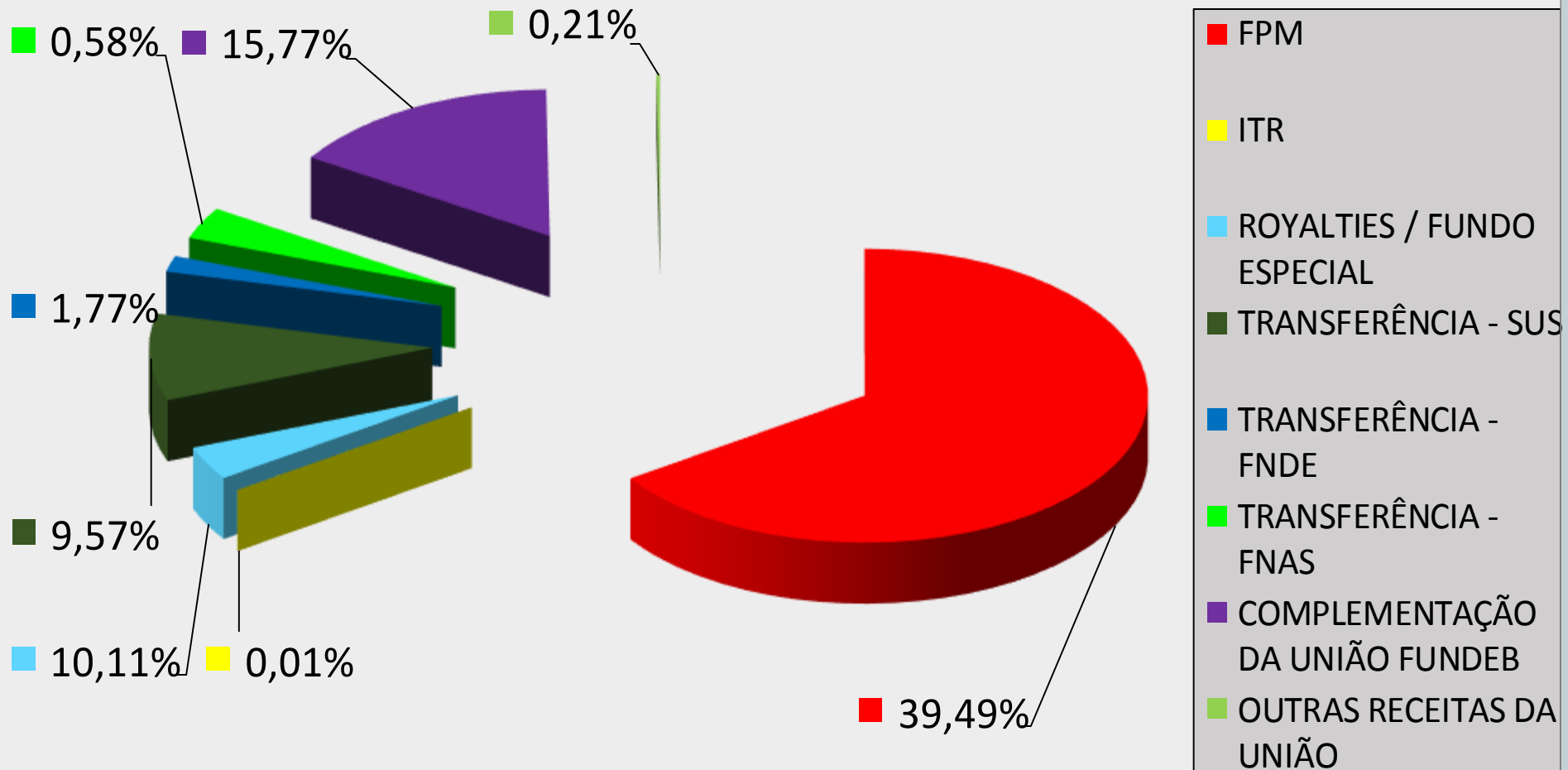
<b>ESPECIFICAÇÃO</b>	<b>ARRECADADA 2021</b>	<b>ARRECADADA 2022</b>	<b>VARIAÇÃO</b>
<b>IPTU</b>	147.991,18	193.913,90	31,0
<b>ISS</b>	378.676,54	342.523,99	(9,5)
<b>ITBI</b>	33.699,12	105.158,97	212,0
<b>IRRF</b>	202.416,38	265.174,93	31,0
<b>TAXAS</b>	96.864,62	146.821,34	51,5
<b>CONTRIBUIÇÃO DE MELHORIA</b>	136.334,58	141.222,74	3,5
<b>TOTAL</b>	<b>995.982,42</b>	<b>1.194.815,87</b>	<b>19,9</b>



# COMPARATIVO DAS TRANSFERÊNCIAS DA UNIÃO 1º QUADRIMESTRE 2021 X 2022

ESPECIFICAÇÃO	REALIZADAS 2021	REALIZADAS 2022	VARIAÇÃO
FPM	6.624.801,24	8.398.836,91	26,78
ITR	947,78	585,85	(38,19)
ROYALTIES / FUNDO ESPECIAL	99.098,82	176.656,94	78,26
TRANSFERÊNCIA - SUS	1.363.855,82	1.227.475,36	(10,00)
TRANSFERÊNCIA - FNDE	305.735,55	227.069,56	(25,73)
TRANSFERÊNCIA - FNAS	43.850,66	449.088,83	924,13
COMPLEMENTAÇÃO DA UNIÃO FUNDEB	1.294.575,56	2.023.297,01	56,29
OUTRAS RECEITAS DA UNIÃO	7.516,88	26.819,98	256,80
<b>TOTAL</b>	<b>9.740.382,31</b>	<b>12.529.830,44</b>	<b>28,64</b>

# COMPORTAMENTO DAS TRANSFERÊNCIAS CORRENTES EM % 1º QUADRIMESTRE 2022



# COMPARATIVO DAS TRANSFERÊNCIAS DO ESTADO 1º QUADRIMESTRE 2021 X 2022

<b>ESPECIFICAÇÃO</b>	<b>ARRECADADA 2021</b>	<b>ARRECADADA 2022</b>	<b>VARIAÇÃO</b>
<b>ICMS</b>	1.241.796,29	1.436.013,37	15,64
<b>IPVA</b>	48.245,38	127.259,66	163,78
<b>IPI</b>	10.658,74	9.837,52	(7,70)
<b>CIDE</b>	3.353,24	9.033,97	169,41
<b>TRANS. DE RECURSOS DO SUS</b>	114.965,70	130.921,84	13,88
<b>TRANSFERÊNCIA FEAS</b>	21.429,00	19.887,00	(7,20)
<b>OUTRAS TRANSFERÊNCIAS DO ESTADO</b>	-	120.000,00	100,00
<b>TOTAL</b>	<b>1.440.448,35</b>	<b>1.852.953,36</b>	<b>28,64</b>

# DEMONSTRATIVO DA RECEITA BRUTA ARRECADADA POR ESFERA DE GOVERNO COMPARATIVO 1º QUADRIMESTRE 2021/2022

ESPECIFICAÇÃO	1º QUADRIMESTRE 2021	1º QUADRIMESTRE 2022	TAXA DE VARIAÇÃO
RECEITA PRÓPRIA	1.158.612,87	2.358.493,31	103,56
TRANSFERÊNCIAS DA UNIÃO	9.740.382,31	13.540.792,04	39,02
TRANSFERÊNCIAS DO ESTADO	1.440.448,35	1.852.953,36	28,64
TRANSFERÊNCIAS MULTIGOVERNAMENTAIS	3.452.023,87	3.548.931,68	2,81
DEDUÇÕES PARA FORMAÇÃO DO FUNDEB	(1.583.157,73)	(1.992.538,72)	25,86
TOTAL	14.208.309,67	19.308.631,67	35,90

# DESPESA



# DEMONSTRATIVO DA DESPESA

## 1º QUADRIMESTRE 2022

ESPECIFICAÇÃO	FIXADA	REALIZADA	VARIAÇÃO
<b><u>DESPESA CORRENTE</u></b>	<b><u>13.965.029,05</u></b>	<b><u>11.806.862,36</u></b>	(15,45)
PESSOAL E ENCARGOS SOCIAIS	9.211.060,37	7.888.193,52	(14,36)
JUROS E ENCARGOS DA DÍVIDA	3.661,29	2.838,26	(22,48)
OUTRAS DESPESAS CORRENTES	4.750.307,39	3.915.830,58	(17,57)
<b><u>DESPESAS DE CAPITAL</u></b>	<b>4.698.902,26</b>	<b>2.329.349,35</b>	(50,43)
INVESTIMENTOS	4.515.660,68	2.098.716,92	(53,52)
AMORTIZAÇÃO DA DÍVIDA	183.241,58	230.632,43	25,86
<b><u>RESERVA DE CONTINGÊNCIA</u></b>	<b>64.380,00</b>	<b>-</b>	(100,00)
<b>TOTAL DA DESPESA DO PERÍODO</b>	<b>18.728.311,31</b>	<b>14.136.211,71</b>	(24,52)

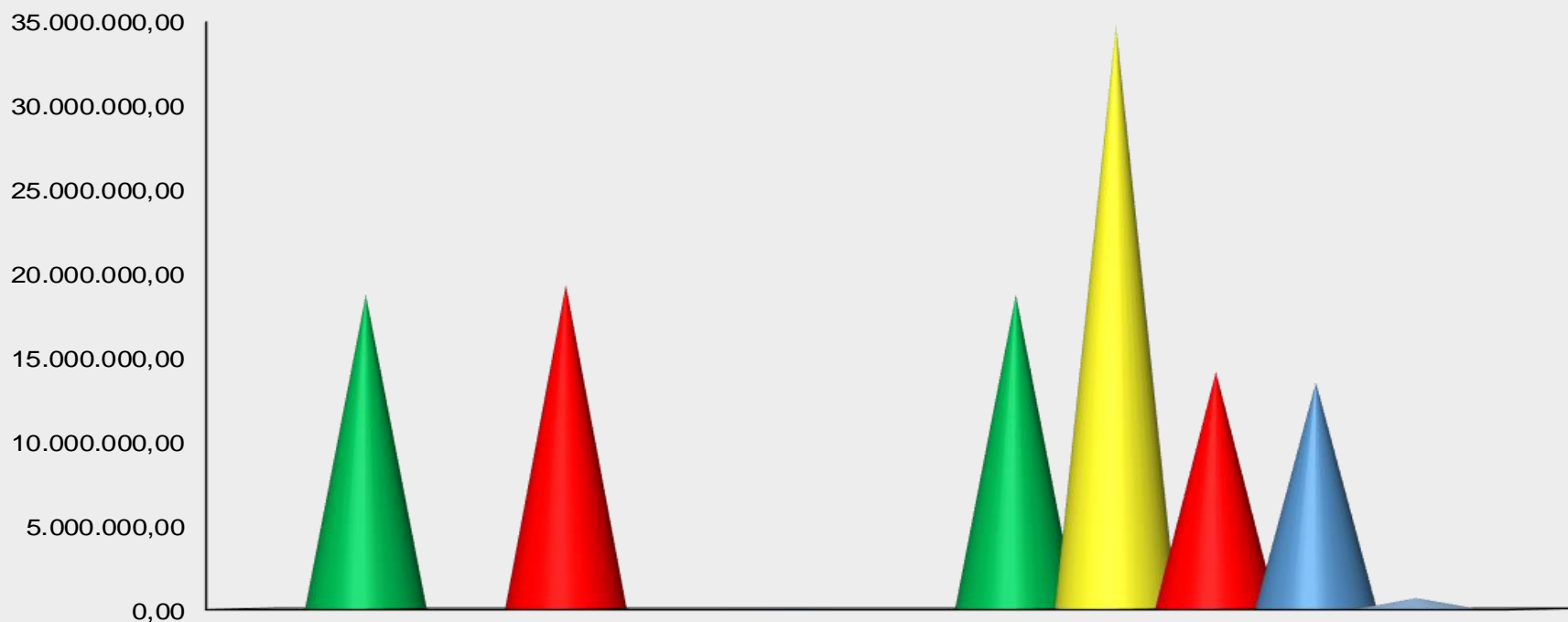
# VERIFICAÇÃO E AVALIAÇÃO DE RESULTADOS



# EQUILÍBRIO FINANCEIRO

## RECEITA ARRECADADA X DESPESA REALIZADA

### 1º QUADRIMESTRE 2022



<span style="color: green;">■</span> Programada	18.728.311,31	18.728.311,31
<span style="color: yellow;">■</span> Empenhada		34.808.604,51
<span style="color: red;">■</span> Realizada	19.308.631,67	14.136.211,71
<span style="color: blue;">■</span> Paga		13.487.373,57
<span style="color: lightblue;">■</span> Realizada à pagar	0,00	648.838,14

**Receita**  
**18.728.311,31**

**Despesa**  
**18.728.311,31**

**18.728.311,31**

**34.808.604,51**

**14.136.211,71**

**13.487.373,57**

**648.838,14**



## RESULTADO PRIMÁRIO

Representa a diferença entre as receitas primárias totais realizadas e as despesas primárias totais pagas. O resultado positivo corresponde a um superávit de fluxo de caixa primário e o negativo a um déficit de fluxo de caixa primário.

## RESULTADO NOMINAL

Corresponde à variação da dívida consolidada líquida em determinado período. Assim, um resultado nominal positivo indica que houve uma diminuição da dívida consolidada líquida, já um resultado negativo indica que houve aumento.

# RESULTADOS DO PERÍODO

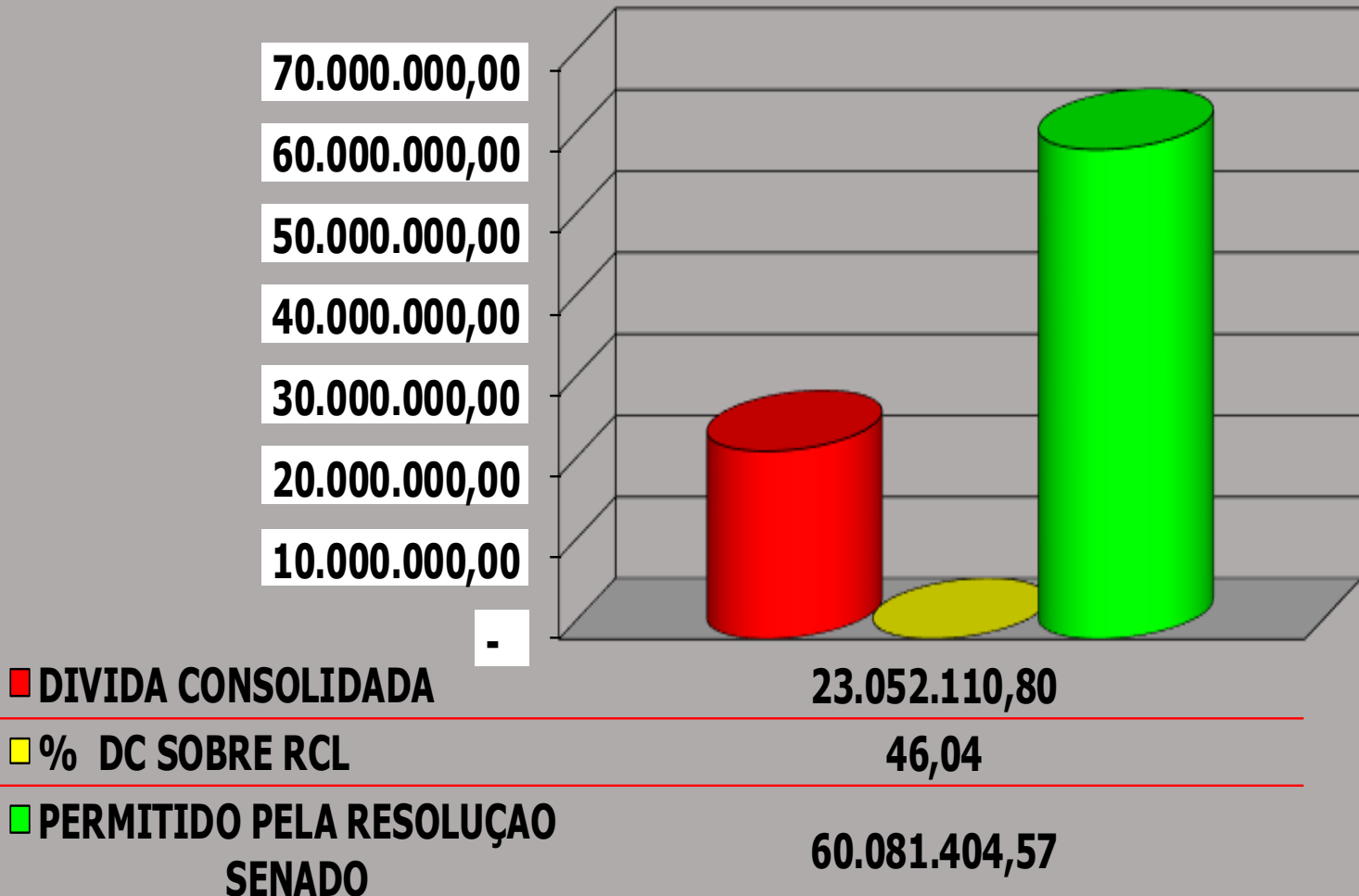
<b>Resultado Primário</b>	
RECEITA PRIMARIA	18.471.290,56
DESPEZA PRIMÁRIA	13.253.902,88
RESTOS A PAGAR PROCESSADO	936.257,21
RESTOS A PAGAR NÃO PROCESSADO	35.486,70
<b>Resultado Primário - Acima da Linha</b>	<b>4.245.643,77</b>


<b>Resultado Nominal</b>	
Resultado Primário - Acima da Linha	4.245.643,77
Juros, Encargos e Variações Monetárias Ativos (XXV)	706.360,86
Juros, Encargos e Variações Monetárias Passivos (XXVI)	2.838,26
<b>Resultado Nominal- Acima da Linha</b>	<b>4.949.166,37</b>
<b>META PARA O 1º QUADRIMESTRE DE 2022</b>	<b>189.750,00</b>

# RESUMO DOS PRINCIPAIS INDICADORES 1º QUADRIMESTRE 2022

ÁREAS	BASE DE CÁLCULO		APLICAÇÕES	%
	ORIGEM	RECEITA	DESPESA	
FUNDEB	Transf. do Fundeb	5.730.657,26	2.671.806,79	46,62
EDUCAÇÃO	Imp.+ Transf. Const.	11.081.305,10	2.776.413,47	25,05
SAÚDE	Imp.+ Transf. Const.	11.081.305,10	1.704.612,20	15,38
PESSOAL	Rec. Corrente Liq.	50.067.837,14	25.853.047,38	51,64

# LIMITE DA DÍVIDA CONSOLIDADA





# ANDARAÍ

INOVAR / EDUCAR / PROGREDIR

Paula Beatriz Lopes e Lopes  
CGM- Controladoria Geral do Município